



PREFEITURA DE **MARANGUAPE**

CERTIDÃO DE DIVULGAÇÃO

Período: **1.º Quadrimestre de 2022 (Janeiro/Abril)**

Relatório: **Relatório Gestão Fiscal - RGF**

Data da Publicação: **30 de Maio de 2022**

Certifico que o **Relatório Gestão Fiscal – RGF do Primeiro Quadrimestre de 2022 (Janeiro/Abril)**, elaborado em conformidade com a LC 101/2000 e com as portaria da Secretaria do Tesouro Nacional, foi afixado no flanelógrafo desta prefeitura, onde permanecerá afixado até 30 de Setembro de 2022, conforme estabelece a legislação vigente, art. 28, inciso X da Constituição Estadual e Acórdão do STJ – AC , Unân. Da 1ª T PUL. N.º DJ de 25/04/1994, Pag 9208 – Rec. Esp. 41.867-4, Relator Ministro Demócrito Reinaldo – Advs. Resato Donadio Munhoz e Pedro Orestes Serondo.

Prefeitura Municipal de Maranguape, em 30 de Maio



ATILA CORDEIRO CÂMARA

Prefeito Municipal de MARANGUAPE



PREFEITURA DE **MARANGUAPE**

CERTIDÃO DE DIVULGAÇÃO POR MEIO ELETRÔNICO

Período: **1.º QUADRIMESTRE de 2022 (Janeiro/Abril)**

Relatório: **Relatório Gestão Fiscal - RGF**

Data da Publicação: **30 de Maio de 2022**

<https://maranguape.ce.gov.br/portaltransparencia/>

Certifico que o Relatório Resumido de Execução Orçamentária – RGF do **Primeiro Quadrimestre de 2022 (Janeiro/Abril)**, elaborado em conformidade com a LC 101/2000 e com a portaria da Secretaria do Tesouro Nacional, se encontra disponibilizado para consulta do público por intermédio de mídia através do endereço eletrônico de acesso: <https://maranguape.ce.gov.br/portaltransparencia/>, sítio oficial do município de Maranguape, atendendo desta forma ao que se encontra determinado pelo Art. 48 da LC. 101 de 04 de maio de 2000, pelo que firmamos a presente certificação informando que referida publicação permanecerá disponível no já identificado sítio em formato **pdf**, até o encerramento do exercício de 2022.

Prefeitura Municipal de Maranguape, em 30 de Maio de 2022



ATILA CORDEIRO CÂMARA

Prefeito Municipal de MARANGUAPE

CENTRO ADMINISTRATIVO GOVERNADOR VIRGÍLIO TÁVORA

PRAÇA SENADOR ALMIR PINTO 217 - CENTRO - CEP: 61940-145 - MARANGUAPE - CEARÁ

FONES: (85) 3369-9103 / FAX: (85) 3369-9182

SITIO VIRTUAL: WWW.MARANGUAPE.CE.GOV.BR - E-MAIL: GABINETE@MARANGUAPE.CE.GOV.BR

GOVERNO MUNICIPAL DE MARANGUAPE - Poder EXECUTIVO

Relatório de Gestão Fiscal

Demonstrativo da Despesa com Pessoal

Orçamento Fiscal e da Seguridade Social

Período: Janeiro a Abril de 2022/Quadrimestre: Janeiro a Abril

RGF - Anexo 1 (LRF, Art. 55, inciso I, alínea "a")

R\$ 1,00

	Despesas Executadas (Últimos 12 Meses)												Inscritas em Restos a Pagar não-Processados (b)	
	Liquidades													
	Maio / 2021	Junho / 2021	Julho / 2021	Agosto / 2021	Setembro / 2021	Outubro / 2021	Novembro / 2021	Dezembro / 2021	Janeiro / 2022	Fevereiro / 2022	Março / 2022	Abril / 2022		TOTAL (ÚLTIMOS 12 MESES) (a)
Despesa Bruta com Pessoal (I)	11.560.596,94	13.322.998,09	14.334.149,15	11.689.804,92	13.376.094,79	12.410.821,92	13.010.777,16	22.181.543,27	11.955.231,97	15.368.975,11	15.652.780,76	15.322.934,94	170.186.709,02	0,00
Pessoal Ativo	9.990.018,29	11.018.228,12	12.789.347,92	10.134.855,42	11.802.663,92	10.830.396,54	10.639.069,18	20.562.149,86	10.259.250,45	13.659.585,46	13.181.304,22	13.267.489,97	148.133.359,35	0,00
Vencimento, Vantagens e Outras Despesas Variáveis	8.665.639,34	9.717.336,55	11.491.220,18	8.838.682,18	10.479.353,14	9.549.932,92	9.550.567,15	18.285.335,19	9.006.762,76	11.881.971,97	11.509.737,93	11.571.015,14	130.547.554,45	0,00
Obrigações Patronais	1.324.378,95	1.300.891,57	1.298.127,74	1.296.173,24	1.323.310,78	1.280.463,62	1.088.502,03	2.276.814,67	1.251.487,69	1.777.613,49	1.671.566,29	1.696.474,83	17.585.804,90	0,00
Pessoal Inativo e Pensionistas	1.570.578,65	2.304.769,97	1.544.801,23	1.554.949,50	1.573.430,87	1.580.425,38	2.371.707,98	1.619.393,41	1.696.981,52	1.709.389,65	2.471.476,54	2.055.444,97	22.053.349,67	0,00
Aposentadoria, Reserva e Reformas	1.326.129,47	1.997.450,65	1.335.929,22	1.346.063,37	1.355.335,56	1.361.695,55	2.048.809,41	1.387.601,41	1.446.078,01	1.467.651,06	2.221.067,51	1.798.598,80	19.092.410,02	0,00
Pensões	244.449,18	307.319,32	208.872,01	208.886,13	218.095,31	218.729,83	322.898,57	231.792,00	250.903,51	241.738,59	250.409,03	256.846,17	2.960.939,65	0,00
Outras Despesas de Pessoal decorrentes de Contratos de Terceirização ou Contratação Indireta (§ 1º do art. 18 da LRF)	0,00	0,00	0,00	0,00	0,00	0,00	0,00	0,00	0,00	0,00	0,00	0,00	0,00	0,00
Despesa com Pessoal não Executada Orçamentariamente	0,00	0,00	0,00	0,00	0,00	0,00	0,00	0,00	0,00	0,00	0,00	0,00	0,00	0,00
Despesas Não Computadas (§ 1º do art. 19 da LRF) (II)	1.588.818,48	2.343.292,47	1.575.810,65	1.576.348,03	1.613.839,62	1.606.996,11	2.396.638,68	5.554.620,24	1.708.768,16	1.774.668,60	2.481.648,27	2.082.592,75	26.304.242,06	0,00
Indenizações por Demissão e Incentivos à Demissão Voluntária	5.408,81	30.029,24	22.517,04	19.229,65	39.252,02	12.238,82	18.834,08	3.932.326,79	11.786,64	50.050,33	25.600,35	27.147,78	4.194.421,55	0,00
Decorrente de Decisão Judicial de Período Anterior ao da Apuração	12.831,02	8.493,26	8.492,38	2.168,88	1.156,73	14.331,91	6.096,62	2.900,04	0,00	15.428,62	-15.428,62	0,00	56.470,84	0,00
Despesa de Exercícios Anteriores de Período Anterior ao da Apuração	0,00	0,00	0,00	0,00	0,00	0,00	0,00	0,00	0,00	0,00	0,00	0,00	0,00	0,00
Inativos e Pensionistas com Recursos Vinculados	1.570.578,65	2.304.769,97	1.544.801,23	1.554.949,50	1.573.430,87	1.580.425,38	2.371.707,98	1.619.393,41	1.696.981,52	1.709.389,65	2.471.476,54	2.055.444,97	22.053.349,67	0,00
Despesa Líquida com Pessoal (III) = (I - II)	9.971.778,46	10.979.705,62	12.758.338,50	10.113.456,89	11.762.255,17	10.803.825,81	10.614.138,48	16.626.923,03	10.246.463,81	13.594.106,51	13.171.132,49	13.240.342,19	143.882.466,96	0,00
Apuração do Cumprimento do Limite Legal												% Sobre a RCL Ajustada		
Receita Corrente Líquida - RCL (IV)	285.985.529,03												---	
(-) Transferências obrigatórias da União relativas às emendas individuais (art. 166-A, § 1º, da CF) (V)	2.868.986,00												---	
(-) Transferências obrigatórias da União relativas às emendas de bancada (art. 166, § 16 da CF) (VI)	4.588.424,00												---	
RECEITA CORRENTE LÍQUIDA AJUSTADA PARA CÁLCULO DOS LIMITES DA DESPESA COM PESSOAL (VII) = (IV - V - VI)	278.508.119,03												---	
Despesa Total com Pessoal - DTP (VIII) = (IIIa) + (IIIb)	143.882.466,96												51,66	
Limite Máximo (IX) (incisos I, II e III do art. 20 da LRF)	150.394.384,28												54,00	
Limite Prudencial (X) = (0,95 x IX) (parágrafo Único do art. 22 da LRF)	142.874.665,06												51,30	
Limite de Alerta (XI) = (0,90 x IX) (Inciso II do § 1º do art. 59 da LRF)	135.354.945,85												48,60	

GOVERNO MUNICIPAL DE MARANGUAPE - Poder EXECUTIVO
Relatório de Gestão Fiscal

Demonstrativo da Despesa com Pessoal

Orçamento Fiscal e da Seguridade Social

Período: Janeiro a Abril de 2022/Quadrimestre: Janeiro a Abril

R\$ 1,00

TRAJETÓRIA DE RETORNO AO LIMITE DA DESPESA TOTAL COM PESSOAL																																
<Exercício em que o ente excedeu o limite>			<Exercício do primeiro período seguinte>				<Exercício do segundo período seguinte>																									
<Quadrimestre/Semestre>																																
Limite Máximo (a)	% DTP (b)	% Excedente (c) = (b-a)	Redutor mínimo de 1/3 do Excedente (d) = (1/3*c)	Limite (e) = (b-d)	% DTP (f)	Redutor Residual (g) = (f-a)	Limite (h) = (a)	% DTP (i)	2021	2022	2023	2024	2025	2026	2027	2028	2029	2030	2031	2032												
TRAJETÓRIA DE RETORNO AO LIMITE DA DESPESA TOTAL COM PESSOAL (art. 15 da LC 178/2021)																																
PARÂMETROS PARA REDUÇÃO DO EXCEDENTE DE DTP (art. 15 da LC 178/2021)																																
Limite Máximo (X) (%) (LRF, art. 20)*																																
DTP em 2021 (XII) (%)																																
Excedente em 2021 (XIII) = (XII - IX) (%)																																
Redutor anual (XIV) = (0,10 x XIII) (%)																																
TRAJETORIA DE RETORNO AO LIMITE DA DESPESA TOTAL COM PESSOAL (art. 15 da LC 178/2021)																																
RECITA CORRENTE LIQUIDA AJUSTADA PARA CALCULO DOS LIMITES DA DESPESA COM PESSOAL (VII)*																																
DESPESA TOTAL COM PESSOAL - DTP (VIII)*																																
% DTP (VIII/VII)																																
LIMITE CONFORME ART. 15 DA LC 178/2021 (%)																																

GOVERNO MUNICIPAL DE MARANGUAPE - Poder EXECUTIVO
Relatório de Gestão Fiscal


Demonstrativo da Despesa com Pessoal

Orçamento Fiscal e da Seguridade Social

Período: Janeiro a Abril de 2022/Quadrimestre: Janeiro a Abril

R\$ 1,00

RGF - Anexo 1 (LRF, Art. 55, inciso I, alínea "a")




ATILA CORDEIRO CAMARA
PREFEITO MUNICIPAL



ACONTABIL CONTABILIDADE E SERVIÇOS S/S EPP

Contador - CRC 006888/0-5



ROBERTA FIALHO FREIRE DE ABREU
CONTROLADORA



FLAUBERT RODRIGUES DA COSTA
SECRETÁRIO DE ADMINISTRAÇÃO E FINANÇAS

GOVERNO MUNICIPAL DE MARANGUAPE - Poder EXECUTIVO

Relatório de Gestão Fiscal

Demonstrativo da Dívida Consolidada Líquida

Orçamento Fiscal e da Seguridade Social

Período: Janeiro a Abril de 2022/Quadrimestre: Janeiro a Abril

RGF - Anexo 2 (LRF, Art. 55, inciso I, alínea "b")

R\$ 1,00

Máximo (a)	(b)	(c) = (b-a)	mínimo de 25% do Excedente (d) = (0,25*c)	(e) = (b-d)	(f)	Residual (g) = (f-a)	(h) = (e)	(i)	Residual (j) = (i-a)	(k) = (a)	(l)



ATIŁA CORDEIRO CAMARA
PREFEITO MUNICIPAL



ACONTÁBIL CONTABILIDADE E SERVIÇOS S/S EPP
Contador - CRC 006888/0-5



ROBERTA FIALHO FREIRE DE ABREU
CONTROLADORA



FLAUBERT RODRIGUES DA COSTA
SECRETÁRIO DE ADMINISTRAÇÃO E FINANÇAS

GOVERNO MUNICIPAL DE MARANGUAPE - Poder EXECUTIVO

Relatório de Gestão Fiscal

Demonstrativo das Garantias e Contragarantias de Valores

Orçamento Fiscal e da Seguridade Social

Período: Janeiro a Abril de 2022/Quadrimestre: Janeiro a Abril

RGF - ANEXO III (LRF, art. 55, inciso I, alínea "c" e art. 40 § 1º)

R\$ 1,00

<u>GARANTIAS CONCEDIDAS</u>	SALDO DO EXERCÍCIO ANTERIOR	SALDOS DO EXERCÍCIO DE 2022		
		Até o 1º Quadrimestre	Até o 2º Quadrimestre	Até o 3º Quadrimestre
AOS ESTADOS (I)	0,00	0,00	0,00	0,00
Em Operações de Crédito Externas	0,00	0,00	0,00	0,00
Em Operações de Crédito Internas	0,00	0,00	0,00	0,00
AOS MUNICÍPIOS (II)	0,00	0,00	0,00	0,00
Em Operações de Crédito Externas	0,00	0,00	0,00	0,00
Em Operações de Crédito Internas	0,00	0,00	0,00	0,00
ÀS ENTIDADES CONTROLADAS (III)	0,00	0,00	0,00	0,00
Em Operações de Crédito Externas	0,00	0,00	0,00	0,00
Em Operações de Crédito Internas	0,00	0,00	0,00	0,00
POR MEIO DE FUNDOS (IV)	0,00	0,00	0,00	0,00
TOTAL GARANTIAS CONCEDIDAS (V) = (I + II + III + IV)	0,00	0,00	0,00	0,00
RECEITA CORRENTE LÍQUIDA - RCL (VI)	264.540.980,18	285.985.529,03		
(-) Transferências obrigatórias da União relativas às emendas individuais (art. 166-A, § 1º, da CF) (VII)	2.888.986,00	2.888.986,00		
RECEITA CORRENTE LÍQUIDA AJUSTADA PARA CÁLCULO DOS LIMITES DE ENDIVIDAMENTO (VIII) = (VI - VII)	261.651.994,18	283.096.543,03		
% do TOTAL DAS GARANTIAS sobre a RCL AJUSTADA (V/VIII)	0,00	0,00		
LIMITE DEFINIDO POR RESOLUÇÃO DO SENADO FEDERAL - <%>	0,00	0,00		
LIMITE DE ALERTA (inciso III do §1º do art. 59 da LRF) - <%>	0,00	0,00		

<u>CONTRAGARANTIAS RECEBIDAS</u>	SALDO DO EXERCÍCIO ANTERIOR	SALDOS DO EXERCÍCIO DE 2022		
		Até o 1º Quadrimestre	Até o 2º Quadrimestre	Até o 3º Quadrimestre
DOS ESTADOS (VII)	0,00	0,00	0,00	0,00
Em Garantia às operações de Crédito Externas	0,00	0,00	0,00	0,00
Em Garantia às operações de Crédito Internas	0,00	0,00	0,00	0,00
DOS MUNICÍPIOS (VIII)	0,00	0,00	0,00	0,00
Em Garantia às operações de Crédito Externas	0,00	0,00	0,00	0,00
Em Garantia às operações de Crédito Internas	0,00	0,00	0,00	0,00
DAS ENTIDADES CONTROLADAS (IX)	0,00	0,00	0,00	0,00
Em Garantia às operações de Crédito Externas	0,00	0,00	0,00	0,00
Em Garantia às operações de Crédito Internas	0,00	0,00	0,00	0,00
EM GARANTIAS POR MEIO DE FUNDOS (X)	0,00	0,00	0,00	0,00
TOTAL CONTRAGARANTIAS RECEBIDAS (XI) = (VII + VIII + IX + X)	0,00	0,00	0,00	0,00

GOVERNO MUNICIPAL DE MARANGUAPE - Poder EXECUTIVO

Relatório de Gestão Fiscal

Demonstrativo das Garantias e Contragarantias de Valores

Orçamento Fiscal e da Seguridade Social

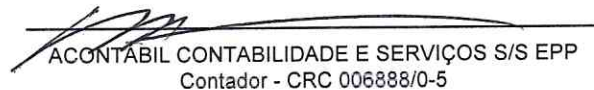
Período: Janeiro a Abril de 2022/Quadrimestre: Janeiro a Abril

RGF - ANEXO III (LRF, art. 55, inciso I, alínea "c" e art. 40 § 1º)

R\$ 1,00



ATILA CORDEIRO CAMARA
PREFEITO MUNICIPAL



ACONTABIL CONTABILIDADE E SERVIÇOS S/S EPP
Contador - CRC 006888/0-5



ROBERTA FIALHO FREIRE DE ABREU
CONTROLADORA



FLAUBERT RODRIGUES DA COSTA
SECRETÁRIO DE ADMINISTRAÇÃO E FINANÇAS

GOVERNO MUNICIPAL DE MARANGUAPE - Poder EXECUTIVO

Relatório de Gestão Fiscal

DEMONSTRATIVO DAS OPERAÇÕES DE CRÉDITO

Orçamento Fiscal e da Seguridade Social

Período: Janeiro a Abril de 2022/Quadrimestre: Janeiro a Abril

R\$ 1,00

RGF - ANEXO 4 (LRF, art. 55, inciso I, alínea "d" e inciso III alínea "c")

	VALOR REALIZADO	
	No Quadrimestre de Referência	Até o Quadrimestre de Referência (a)
OPERAÇÕES DE CRÉDITO		
Mobiliária		
Interna		
Externa	0,00	0,00
Contratual	0,00	0,00
Interna		
Empréstimos		
Aquisição Financiada de Bens e Arrendamento Mercantil Financeiro		
Antecipação de Receita pela Venda a Termo de Bens e Serviços		
Assunção, Reconhecimento e Confissão de Dívidas (LRF, art. 29, § 1º)		
Operações de crédito previstas no art. 7º § 3º da RSF nº 43/2001 1 (I)		
Externa		
Empréstimos		
Aquisição Financiada de Bens e Arrendamento Mercantil Financeiro		
Antecipações de Receitas pela Venda a Termo de Bens e Serviços		
Assunção, Reconhecimento e Confissão de Dívidas (LRF, art. 29, § 1º)		
Operações de crédito previstas no art. 7º § 3º da RSF nº 43/2001 1 (II)		
TOTAL (III)	0,00	0,00
APURAÇÃO DO CUMPRIMENTO DOS LIMITES		
RECEITA CORRENTE LÍQUIDA – RCL (IV)	VALOR	% SOBRE A RCL
(-) Transferências obrigatórias da União relativas às emendas individuais (§ 1º, art. 166-A da CF) (V)	285.985.529,03	100,00
RECEITA CORRENTE LÍQUIDA AJUSTADA PARA CÁLCULO DOS LIMITES DE ENDIVIDAMENTO (VI) = (IV - V)	2.888.986,00	
OPERAÇÕES VEDADAS (VII)	283.096.543,03	
TOTAL CONSIDERADO PARA FINS DA APURAÇÃO DO CUMPRIMENTO DO LIMITE (VIII) = (IIIa + VII - Ia - IIa)	45.295.446,88	16,00
LIMITE GERAL DEFINIDO POR RESOLUÇÃO DO SENADO FEDERAL PARA AS OPERAÇÕES DE CRÉDITO INTERNAS E EXTERNAS	40.765.902,20	14,40
LIMITE DE ALERTA (inciso III do §1º do art. 59 da LRF) - <-%>		
OPERAÇÕES DE CRÉDITO POR ANTECIPAÇÃO DA RECEITA ORÇAMENTÁRIA		

GOVERNO MUNICIPAL DE MARANGUAPE - Poder EXECUTIVO
Relatório de Gestão Fiscal

DEMONSTRATIVO DAS OPERAÇÕES DE CRÉDITO


Orçamento Fiscal e da Seguridade Social


Período: Janeiro a Abril de 2022/Quadrimestre: Janeiro a Abril

RGF - ANEXO 4 (LRF, art. 55, inciso I, alínea "d" e inciso III alínea "c")	R\$ 1,00
LIMITE DEFINIDO POR RESOLUÇÃO DO SENADO FEDERAL PARA AS OPERAÇÕES DE CRÉDITO POR ANTECIPAÇÃO DA RECEITA ORÇAMENTÁRIA	19.816.758,01
	7,00

	VALOR REALIZADO	
	No Quadrimestre de Referência	Até o Quadrimestre de Referência (a)
OUTRAS OPERAÇÕES QUE INTEGRAM A DÍVIDA CONSOLIDADA		
Parcelamentos de Dívidas	0,00	0,00
Tributos	0,00	0,00
Contribuições Previdenciárias	0,00	0,00
FGTS	0,00	0,00
Demais Contribuições Sociais	0,00	0,00
Operações de reestruturação e recomposição do principal de dívidas	0,00	0,00


ATILA CORDEIRO CAMARA
PREFEITO MUNICIPAL


ACONTÁBIL CONTABILIDADE E SERVIÇOS S/S EPP
Contador - CRC 006888/0-5


ROBERTA FIALHO FREIRE DE ABREU
CONTROLADORA


FLAUBERT RODRIGUES DA COSTA
SECRETÁRIO DE ADMINISTRAÇÃO E FINANÇAS

GOVERNO MUNICIPAL DE MARANGUAPE - Poder EXECUTIVO

Relatório de Gestão Fiscal


DEMONSTRATIVO SIMPLIFICADO DO RELATÓRIO DE GESTÃO FISCAL

Orçamento Fiscal e da Seguridade Social

Período: Janeiro a Abril de 2022/Quadrimestre: Janeiro a Abril

R\$ 1,00

RECEITA CORRENTE LÍQUIDA		Valor Até o Quadrimestre		
Receita Corrente Líquida		285.985.529,03		
Receita Corrente Líquida Ajustada		278.508.119,03		
DESPESA COM PESSOAL		Valor Realizado no Período		
		VALOR	% SOBRE A RCL AJUSTADA	
Despesa Total com Pessoal - DTP		143.882.466,96	51,66	
Limite Máximo (incisos I, II e III, art. 20 da LRF) - <%>		150.394.384,28	54,00	
Limite Prudencial (parágrafo único, art. 22 da LRF) - <%>		142.874.665,06	51,30	
Limite de Alerta (inciso II do §1º do art. 59 da LRF) - <%>		135.354.945,85	48,60	
DÍVIDA CONSOLIDADA		Comparativo do Saldo da Dívida		
		SALDO DO EXERCÍCIO DE 2022		
		Até o 1º Quadrimestre	Até o 2º Quadrimestre	Até o 3º Quadrimestre
Dívida Consolidada Líquida		-30.018.139,68	0,00	0,00
Limite Definido por Resolução do Senado Federal		339.715.851,64	0,00	0,00
OPERAÇÕES DE CRÉDITO		VALOR	% SOBRE A RCL	
Operações de Crédito Internas e Externas		0,00	0,00	
Limite Definido pelo Senado Federal para Operações de Crédito Externas e Internas		45.295.446,88	16,00	
Operações de Crédito por Antecipação da Receita		0,00	0,00	
Limite Definido pelo Senado Federal para Operações de Crédito por Antecipação da Receita		19.816.758,01	7,00	
RESTOS A PAGAR		Inscrição em Restos a Pagar Não Processados do Exercício		Disponibilidade de Caixa Líquida (Antes da Inscrição em Restos a Pagar Não Processados do Exercício)
Valor Total		36.280.636,60		31.293.780,39



ATÍLA CORDEIRO CAMARA
PREFEITO MUNICIPAL



ACONTÁBIL CONTABILIDADE E SERVIÇOS S/S EPP
Contador - CRC 006888/0-5



ROBERTA FIALHO FREIRE DE ABREU
CONTROLADORA



FLAUBERT RODRIGUES DA COSTA
SECRETÁRIO DE ADMINISTRAÇÃO E FINANÇAS