



Prefeitura de
Maranguape
Uma cidade de todos

CERTIDÃO DE PUBLICAÇÃO

Período: 3º Quadrimestre de 2020 (Set/Dez)
Relatório: GESTÃO FISCAL
Data da Publicação: 29 de Janeiro de 2021
Local: Prefeitura Municipal

Para os devidos fins de prova junto ao Tribunal de Contas do Estado do Ceará - TCE, Certificamos, que o Relatório de Gestão Fiscal – RGF, relativo ao 3º quadrimestre do ano de 2020, foi publicado no endereço eletrônico www.maranguape.tudotransparente.com.br e através de afixação em Flanelógrafo na sede desta prefeitura em 29/01/2021, cumprindo assim as determinações da Lei Complementar 101/2000 (Lei de Responsabilidade Fiscal), nos termos da Constituição Estadual e da decisão do STJ, proferida no recurso especial nº 105.232 (96/0056484-5/CEARÁ).

Prefeitura Municipal de Maranguape, em 29 de Janeiro de 2021.


João Paulo de Castro Carneiro Xerez Silva
EX PREFEITO MUNICIPAL

Os dados se encontram no endereço eletrônico www.maranguape.tudotransparente.com.br e www.maranguape.ce.gov.br na forma do art. 48 da Lei Complementar 101/00.

ESTADO DO CEARÁ
PODER EXECUTIVO
PREFEITURA MUNICIPAL DE MARANGUAPE
RELATÓRIO DE GESTÃO FISCAL
DEMONSTRATIVO DA DESPESA COM PESSOAL
DE SETEMBRO/2020 ATÉ DEZEMBRO/2020

RGF - ANEXO I (LRF, art. 55, inciso I, alínea "a")

RS 1.00

DESPESA COM PESSOAL	DESPESAS EXECUTADAS (Últimos 12 Meses)														INSCRITAS EM RESTOS A PAGAR NÃO PROCESSADOS (b)
	LIQUIDADAS													TOTAL (ÚLTIMOS 12 MESES) (a)	
	JAN/2020	FEV/2020	MAR/2020	ABR/2020	MAI/2020	JUN/2020	JUL/2020	AGO/2020	SET/2020	OUT/2020	NOV/2020	DEZ/2020			
DESPESA BRUTA COM PESSOAL (I)	8.430.542,92	11.091.448,66	10.807.865,09	10.536.463,27	11.453.338,78	10.359.950,93	14.946.287,03	10.971.050,52	10.573.046,51	10.796.029,33	11.835.897,68	15.648.390,31	137.450.311,03	-	
Pessoal Ativo	7.078.815,92	9.559.424,18	9.311.755,83	9.091.507,38	10.013.281,87	8.902.537,88	12.774.314,48	9.522.834,06	9.043.880,29	9.329.266,54	9.501.447,94	14.164.653,00	118.293.719,37	-	
Vencimentos, Vantagens e Outras Despesas Variáveis	7.040.129,44	8.976.764,36	8.662.294,58	8.473.762,40	9.395.415,36	8.678.089,46	12.549.205,55	8.963.762,53	8.984.935,26	9.044.894,48	8.875.634,70	13.519.267,02	113.164.155,14	-	
Obrigações Patronais	38.686,48	582.659,82	649.461,25	617.744,98	617.866,51	224.448,42	225.108,93	559.071,53	58.945,03	284.372,06	625.813,24	645.385,98	5.129.564,23	-	
Benefícios Previdenciários	-	-	-	-	-	-	-	-	-	-	-	-	-	-	
Pessoal Inativo e Pensionistas	1.351.727,00	1.532.024,48	1.496.109,26	1.444.955,89	1.440.056,91	1.457.413,05	2.171.972,55	1.448.216,46	1.529.166,22	1.466.762,79	2.334.449,74	1.483.737,31	19.156.591,66	-	
Aposentadorias, Reserva e Reformas	1.180.918,62	1.362.202,50	1.278.392,92	1.278.392,92	1.273.340,23	1.275.544,98	1.909.384,88	1.272.932,34	1.284.021,12	1.282.976,12	2.065.769,55	1.292.719,61	16.756.595,79	-	
Pensões	170.808,38	169.821,98	217.716,34	166.562,97	166.716,68	181.868,07	262.587,67	175.284,12	245.145,10	183.786,67	268.680,19	191.017,70	2.399.995,87	-	
Outros Benefícios Previdenciários	-	-	-	-	-	-	-	-	-	-	-	-	-	-	
Outras despesas de pessoal (§ 1º do art. 18 da LRF)	-	-	-	-	-	-	-	-	-	-	-	-	-	-	
DESPESAS NÃO COMPUTADAS (II) (§ 1º do art. 19 da LRF)	1.367.753,45	1.533.737,36	1.496.913,19	1.444.955,89	1.440.056,91	1.468.395,76	2.220.645,74	1.506.338,66	1.625.097,50	1.615.177,84	2.356.239,30	1.966.035,61	20.041.347,21	-	
Indenizações por Demissão e Incentivos à Demissão Volunt	11.216,20	1.712,88	803,93	-	-	-	10.982,71	26.827,34	48.611,69	95.931,28	146.569,08	21.789,56	478.152,49	842.597,16	
Decorrentes de Decisão Judicial	4.810,25	-	-	-	-	-	-	14.938,26	9.510,51	-	1.845,97	-	4.145,81	35.250,80	
Despesas de Exercícios Anteriores	-	-	-	-	-	-	-	6.907,59	-	-	-	-	-	6.907,59	
Inativos e Pensionistas com Recursos Vinculados	1.351.727,00	1.532.024,48	1.496.109,26	1.444.955,89	1.440.056,91	1.457.413,05	2.171.972,55	1.448.216,46	1.529.166,22	1.466.762,79	2.334.449,74	1.483.737,31	19.156.591,66	-	
DESPESA LÍQUIDA COM PESSOAL (III) = (I - II)	7.062.789,47	9.557.711,30	9.310.951,90	9.091.507,38	10.013.281,87	8.891.555,17	12.725.641,29	9.464.711,86	8.947.949,01	9.180.851,49	9.479.658,38	13.682.354,70	117.408.963,82	-	
APURAÇÃO DO CUMPRIMENTO DO LIMITE LEGAL	VALOR												% SOBRE A RCL AJUSTADA		
RECEITA CORRENTE LÍQUIDA - RCL (IV)													218.819.732,71	-	
(c) Transferências obrigatórias da União relativas às emendas individuais (V) (§ 13, art. 166 da CF)													-	-	
(c) Transferências obrigatórias da União relativas às emendas de bancada (art. 166, § 16 da CF) (VI)													-	-	
RECEITA CORRENTE LÍQUIDA AJUSTADA PARA CÁLCULO DOS LIMITES DA DESPESA COM PESSOAL (VII) = (IV - V - VI)													218.819.732,71	-	
DESPESA TOTAL COM PESSOAL - DTP (VIII) = (III a + III b)													117.408.963,82	53,66	
LIMITE MÁXIMO (IX) (incisos I, II e III, art. 20 da LRF)													118.162.655,66	54,00	
LIMITE PRUDENCIAL (X) = (0,95 x IX) (parágrafo único do art. 22 da LRF)													112.254.522,88	51,30	
LIMITE DE ALERTA (XI) = (0,90 x IX) (inciso II do § 1º do art. 59 da LRF)													106.346.390,10	48,60	

FONTE:

1. Nos demonstrativos elaborados no primeiro e no segundo quadrimestre de cada exercício, os valores de restos a pagar não processados inscritos em 31 de dezembro do exercício anterior continuarão a ser informados nesse campo. Esses valores não sofrem alteração pelo seu processamento, e somente no caso de cancelamento podem ser excluídos.

NOTA:



João Paulo de Castro Carneiro Xerez Silva

João Paulo de Castro Carneiro Xerez Silva
PREFEITO DE MARANGUAPE

Ronaldo Martins Ventura

Ronaldo Martins Ventura
Controlador Geral do Município

ESTADO DO CEARÁ
PODER EXECUTIVO
PREFEITURA MUNICIPAL DE MARANGUAPE
RELATÓRIO DE GESTÃO FISCAL
DEMONSTRATIVO DA DÍVIDA CONSOLIDADA LÍQUIDA
ORÇAMENTOS FISCAL E DA SEGURIDADE SOCIAL
DE SETEMBRO/2020 ATÉ DEZEMBRO/2020

RGF - ANEXO 2 (LRF, art. 55, inciso I, alínea "b")

R\$ 1.00

DÍVIDA CONSOLIDADA	SALDO DO EXERCÍCIO ANTERIOR	SALDO DO EXERCÍCIO DE 2020		
		Até o 1º Quadrimestre	Até o 2º Quadrimestre	Até o 3º Quadrimestre
DÍVIDA CONSOLIDADA - DC (I)	8.987.143,38	8.382.764,26	7.600.863,67	7.010.690,91
Dívida Mobiliária				
Dívida Contratual				
Empréstimos				
Internos				
Externos				
Reestruturação da Dívida de Estados e Municípios				
Financiamentos				
Internos				
Externos				
Parcelamentos e Renegociação de Dívidas				
INSS A PAGAR - DÉBITO PARCELADO	445.225,78	445.225,78	445.225,78	445.225,78
PIS/PASEP - DÉBITO PARCELADO	1.366.638,48	1.317.267,37	1.270.719,81	1.235.673,89
RPPS - DÉBITO PARCELADO	4.463.582,68	4.083.732,73	3.563.620,25	3.157.037,02
FGTS - DÉBITO PARCELADO	868.644,41	818.625,86	728.337,99	673.508,89
OUTROS ENCARGOS SOCIAIS - DÉBITO PARCELADO	1.843.052,03	1.717.912,52	1.592.959,84	1.499.245,33
Demais Dívida Contratual				
Precatórios Posteriores a 05/05/2000 (inclusive)				
Outras Dívidas				
DEDUÇÕES (II) ¹	53.397.943,58	59.813.108,02	57.476.167,78	34.825.178,21
Disponibilidade de Caixa				
Disponibilidade de Caixa Bruta	73.427.682,52	73.102.598,37	70.048.162,57	52.484.647,01
(-) Restos a Pagar Processados	20.029.738,94	13.289.490,35	12.571.994,79	17.659.468,80
Demais Haveres Financeiros				
DÍVIDA CONSOLIDADA LÍQUIDA² (DCL) (III) = (I - II)	(44.410.800,20)	(51.430.343,76)	(49.875.304,11)	(27.814.487,30)
RECEITA CORRENTE LÍQUIDA - RCL (IV)	205.666.480,20	207.818.690,52	216.491.560,52	218.819.732,71
(-) Transferências obrigatórias da União relativas às emendas individuais (art. 166-A, § 1º, da CF) (V)	-	-	-	-
RECEITA CORRENTE LÍQUIDA AJUSTADA PARA CÁLCULO DOS LIMITES DE ENDIVIDAMENTO (VI) = (IV - V)	205.666.480,20	207.818.690,52	216.491.560,52	218.819.732,71
% da DC sobre a RCL	4,37	4,03	3,51	3,20
% da DCL sobre a RCL	(21,59)	(24,75)	(23,04)	(12,71)
LIMITE DEFINIDO POR RESOLUÇÃO DO SENADO FEDERAL - <120%>	246.799.776,24	249.382.428,62	259.789.872,62	262.583.679,25
LIMITE DE ALERTA (inciso III do § 1º do art. 59 da LRF) - <90%>	222.119.798,62	224.444.185,76	233.810.885,36	236.325.311,33
OUTROS VALORES NÃO INTEGRANTES DA DC	SALDO DO EXERCÍCIO ANTERIOR	SALDO DO EXERCÍCIO DE 2020		
		Até o 1º Quadrimestre	Até o 2º Quadrimestre	Até o 3º Quadrimestre
PRECATÓRIOS ANTERIORES A 05/05/2000				
PRECATÓRIOS POSTERIORES A 05/05/2000				
PASSIVO ATUARIAL				
INSUFICIÊNCIA FINANCEIRA				
DEPÓSITOS E CONSIGNAÇÕES SEM CONTRAPARTIDA				
RP NÃO-PROCESSADOS				
ANTECIPAÇÕES DE RECEITA ORÇAMENTÁRIA - ARO				
DÍVIDA CONTRATUAL DE PPP				
APROPRIAÇÃO DE DEPÓSITOS JUDICIAIS - LC 151/2015				


FONTE:

¹ Se o saldo apurado for negativo, ou seja, se o total do Ativo Disponível mais os Haveres Financeiros for menor que Restos a Pagar Processados, não deverá ser informado nessa linha, mas sim na linha da "Insuficiência Financeira", das Obrigações não integrantes da Dívida Consolidada - DC. Assim quando o cálculo de DEDUÇÕES (II) for negativo, colocar um "-" (traço) nessa linha.

Nota:




 João Paulo de Castro Carneiro Xerez Silva
 PREFEITO DE MARANGUAPE


 Ronaldo Martins Ventura
 Controlador Geral do Município

ESTADO DO CEARÁ
PODER EXECUTIVO
PREFEITURA MUNICIPAL DE MARANGUAPE
RELATÓRIO DE GESTÃO FISCAL
DEMONSTRATIVO DAS GARANTIAS E CONTRAGARANTIAS DE VALORES
ORÇAMENTOS FISCAL E DA SEGURIDADE SOCIAL
DE SETEMBRO/2020 ATÉ DEZEMBRO/2020

RGF - ANEXO 3 (LRF, art. 55, inciso I, alínea "c" e art. 40, § 1º)

RS 1,00

GARANTIAS CONCEDIDAS	SALDO DO EXERCÍCIO ANTERIOR	SALDO DO EXERCÍCIO DE 2020		
		Até o 1º Quadrimestre	Até o 2º Quadrimestre	Até o 3º Quadrimestre
AOS ESTADOS (I)				
Em Operações de Crédito Externas				
Em Operações de Crédito Internas				
AOS MUNICÍPIOS (II)				
Em Operações de Crédito Externas				
Em Operações de Crédito Internas				
ÀS ENTIDADES CONTROLADAS (III)				
Em Operações de Crédito Externas				
Em Operações de Crédito Internas				
POR MEIO DE FUNDOS E PROGRAMAS (IV)				
TOTAL GARANTIAS CONCEDIDAS (V) = (I + II + III + IV)				
RECEITA CORRENTE LÍQUIDA - RCL (VI)	205.666.480,20	207.818.690,52	216.491.560,52	218.819.732,71
(-) Transferências obrigatórias da União relativas às emendas individuais (art. 166-A, § 1º, da CF) (VII)	-	-	-	-
RECEITA CORRENTE LÍQUIDA AJUSTADA PARA CÁLCULO DOS LIMITES DE ENDIVIDAMENTO (VIII) = (VI - VII)	205.666.480,20	207.818.690,52	216.491.560,52	218.819.732,71
% do TOTAL DAS GARANTIAS sobre a RCL AJUSTADA (V/VIII)				
LIMITE DEFINIDO POR RESOLUÇÃO DO SENADO FEDERAL - <22%>	45.246.625,64	45.720.111,91	47.628.143,31	48.140.341,20
LIMITE DE ALERTA (inciso III do §1º do art. 59 da LRF) - <19.8%>	40.721.963,08	41.148.100,72	42.865.328,98	43.326.307,08
CONTRAGARANTIAS RECEBIDAS	SALDO DO EXERCÍCIO ANTERIOR	SALDO DO EXERCÍCIO DE 2020		
		Até o 1º Quadrimestre	Até o 2º Quadrimestre	Até o 3º Quadrimestre
DOS ESTADOS (IX)				
Em Garantia às operações de Crédito Externas				
Em Garantia às operações de Crédito Internas				
DOS MUNICÍPIOS (X)				
Em Garantia às operações de Crédito Externas				
Em Garantia às operações de Crédito Internas				
DAS ENTIDADES CONTROLADAS (XI)				
Em Garantia às operações de Crédito Externas				
Em Garantia às operações de Crédito Internas				
EM GARANTIAS POR MEIO DE FUNDOS E PROGRAMAS (XII)				
TOTAL CONTRAGARANTIAS RECEBIDAS (XIII) = (IX + X + XI + XII)				
MEDIDAS CORRETIVAS				

FONTE:

Nota: 1 Inclui garantias concedidas por meio de Fundos



João Paulo de Castro Carneiro Xerez Jr.
João Paulo de Castro Carneiro Xerez Jr.
PREFEITO DE MARANGUAPE

Ronaldo Martins Ventura
Controlador Geral do Município
Ronaldo Martins Ventura

ESTADO DO CEARÁ
PODER EXECUTIVO
PREFEITURA MUNICIPAL DE MARANGUAPE
RELATÓRIO DE GESTÃO FISCAL
DEMONSTRATIVO DAS OPERAÇÕES DE CRÉDITO
ORÇAMENTOS FISCAL E DA SEGURIDADE SOCIAL
DE SETEMBRO/2020 ATÉ DEZEMBRO/2020

RGF - ANEXO 4 (LRF, art. 55, inciso I, alínea "d" e inciso III alínea "c")

R\$ 1,00

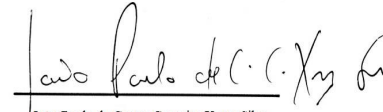
OPERAÇÕES DE CRÉDITO	VALOR REALIZADO	
	No Quadrimestre de Referência	Até o Quadrimestre de Referência (a)
Mobiliária Interna Externa Contratual Interna Empréstimos Aquisição Financiada de Bens e Arrendamento Mercantil Financeiro Antecipação de Receita pela Venda a Termo de Bens e Serviços Assunção, Reconhecimento e Confissão de Dívidas (LRF, art. 29, § 1º) Operações de crédito não sujeitas ao limite para fins de contratação I (I) Externa Empréstimos Aquisição Financiada de Bens e Arrendamento Mercantil Financeiro Antecipações de Receitas pela Venda a Termo de Bens e Serviços Assunção, Reconhecimento e Confissão de Dívidas (LRF, art. 29, § 1º) Operações de crédito não sujeitas ao limite para fins de contratação I (II)		
TOTAL (III)		
APURAÇÃO DO CUMPRIMENTO DOS LIMITES	VALOR	% SOBRE A RCL
RECEITA CORRENTE LÍQUIDA – RCL (IV)	218.819.732,71	-
(-) Transferências obrigatórias da União relativas às emendas individuais (§ 1º, art. 166-A da CF) (V)	-	
RECEITA CORRENTE LÍQUIDA AJUSTADA PARA CÁLCULO DOS LIMITES DE ENDIVIDAMENTO (VI) = (IV - V)	218.819.732,71	
OPERAÇÕES VEDADAS (VII)		
TOTAL CONSIDERADO PARA FINS DA APURAÇÃO DO CUMPRIMENTO DO LIMITE (VIII) = (IIIa + VII - Ia - IIa)		
LIMITE GERAL DEFINIDO POR RESOLUÇÃO DO SENADO FEDERAL PARA AS OPERAÇÕES DE CRÉDITO INTERNAS E EXTERNAS	35.011.157,23	16,00
LIMITE DE ALERTA (inciso III do §1º do art. 59 da LRF) - <90,0%>	31.510.041,51	14,40
OPERAÇÕES DE CRÉDITO POR ANTECIPAÇÃO DA RECEITA ORÇAMENTÁRIA		
LIMITE DEFINIDO POR RESOLUÇÃO DO SENADO FEDERAL PARA AS OPERAÇÕES DE CRÉDITO POR ANTECIPAÇÃO DA RECEITA ORÇAMENTÁRIA	15.317.381,29	7,00
OUTRAS OPERAÇÕES QUE INTEGRAM A DÍVIDA CONSOLIDADA	No Quadrimestre de Referência	Até o Quadrimestre de Referência (a)
Parcelamentos de Dívidas Tributos Contribuições Previdenciárias FGTS Operações de reestruturação e recomposição do principal de dívidas		

FONTE: Sistema <Nome>, Unidade Responsável <Nome>, Data da emissão <dd/mm/aaaa> e hora de emissão <hh e mmm>

I Conforme Manual para Instrução de Pleitos (MIP), disponível em conteudo.tesouro.gov.br/manuais/mip, essas operações podem ser contratadas mesmo que não haja margem disponível nos limites. No entanto, uma vez contratadas, os fluxos de tais operações terão seus efeitos contabilizados para fins da contratação de outras operações de crédito.

NOTA:




 João Paulo de Castro Carneiro Xerez Silva
 PREFEITO DE MARANGUAPE


 Ronaldo Martins Ventura
 Controlador Geral do Município


ESTADO DO CEARÁ
PODER EXECUTIVO
PREFEITURA MUNICIPAL DE MARANGUAPE
RELATÓRIO DE GESTÃO FISCAL
DEMONSTRATIVO DA DISPONIBILIDADE DE CAIXA E DOS RESTOS A PAGAR
ORÇAMENTOS FISCAL E DA SEGURIDADE SOCIAL
DE SETEMBRO/2020 ATÉ DEZEMBRO/2020

RGF – ANEXO 5 (LRF, art. 55, Inciso III, alínea "a")

RS 1,00

IDENTIFICAÇÃO DOS RECURSOS	DISPONIBILIDADE DE CAIXA BRUTA	OBRIGAÇÕES FINANCEIRAS				INSUFICIÊNCIA FINANCEIRA VERIFICADA NO CONSÓRCIO PÚBLICO	DISPONIBILIDADE DE CAIXA LÍQUIDA (ANTES DA INSCRIÇÃO EM RESTOS A PAGAR NÃO PROCESSADOS DO EXERCÍCIO)	RESTOS A PAGAR EMPENHADOS E NÃO LIQUIDADOS DO EXERCÍCIO	EMPENHOS NÃO LIQUIDADOS CANCELADOS (NÃO INCRITOS POR INSUFICIÊNCIA FINANCEIRA)	DISPONIBILIDADE DE CAIXA LÍQUIDA (APÓS A INSCRIÇÃO EM RESTOS A PAGAR NÃO PROCESSADOS DO EXERCÍCIO)
		Restos a Pagar Liquidados e Não Pagos		Restos a Pagar Empenhados e Não Liquidados de Exercícios Anteriores	Demais Obrigações Financeiras					
		De Exercícios Anteriores	Do Exercício							
	(a)	(b)	(c)	(d)	(e)	(f)	(g)=(a-(b+c+d+e))	(h)		(i)=(g-h)
Recursos Ordinários	45.183.441,15	4.816.558,25	1.503.431,80	215.550,40	543.596,98		38.104.303,72	543.596,98	-	37.560.706,74
Outros Recursos não vinculados	-	-	-	-	-		-	-	-	-
TOTAL DOS RECURSOS NÃO VINCULADOS (I)	45.183.441,15	4.816.558,25	1.503.431,80	215.550,40	543.596,98		38.104.303,72	543.596,98	-	37.560.706,74
Receitas de Impostos e de Transferência de Impostos - Educação	817,50	1.979.818,02	399.190,38	6.304,00	208.619,77	-	2.593.114,67	208.619,77	-	2.801.734,44
Transferências do FUNDEB 60%	-	428.909,25	678.838,19	-	-	-	1.107.747,44	-	-	1.107.747,44
Transferências do FUNDEB 40%	214,17	383.841,62	239.809,36	-	94.175,66	-	717.612,47	94.175,66	-	811.788,13
Outros Recursos Destinados à Educação	182.707,30	-	-	-	-	-	182.707,30	-	-	182.707,30
Receitas de Impostos e de Transferência de Impostos - Saúde	33.640,78	1.628.070,11	541.630,60	71.990,42	183.970,06	-	2.392.020,41	183.970,06	-	2.575.990,47
Outros Recursos Destinados à Saúde	-	15.238,28	-	7.641,40	-	-	22.879,68	-	-	22.879,68
Recursos Destinados à Assistência Social	-	-	-	-	-	-	-	-	-	-
Recursos destinados ao RPPS - Plano Previdenciário	-	87,95	-	-	-	-	87,95	-	-	87,95
Recursos destinados ao RPPS - Plano Financeiro	-	390.566,59	-	390.566,59	-	-	-	-	-	-
Recursos de Operações de Crédito	-	-	-	-	-	-	-	-	-	-
Recursos de Alienação de Bens/Ativos	-	-	-	-	-	-	-	-	-	-
Outras Destinações Vinculadas de Recursos	7.083.826,11	2.571.862,89	2.668.259,19	2.708.962,89	699.164,97	-	1.564.423,83	699.164,97	-	2.263.588,80
TOTAL DOS RECURSOS VINCULADOS (II)	7.301.205,86	6.617.261,53	4.527.727,72	3.185.465,30	1.185.930,46	-	8.215.179,15	1.185.930,46	-	9.028.783,53
TOTAL (III) = (I + II)	52.484.647,01	11.433.819,78	6.031.159,52	3.401.015,70	1.729.527,44		29.889.124,57	1.729.527,44	-	28.159.597,13


maxdata
PROFESSORIA CONTÁBILIDADE
INFORMÁTICA PROC. DADOS LTDA.
CNPJ: 35.058.411/0001-12
Rua Silva Paulet, 740 SL. 1
Portaleza - CEARÁ
CRC: 277/0-9


João Paulo de Castro Carneiro Xerez Silva
PREFEITO DE MARANGUAPE


Ronaldo Martins Ventura
Controlador Geral do Município
Ronaldo Martins Ventura

ESTADO DO CEARÁ
 PODER EXECUTIVO
PREFEITURA MUNICIPAL DE MARANGUAPE
 RELATÓRIO DE GESTÃO FISCAL
DEMONSTRATIVO SIMPLIFICADO DO RELATÓRIO DE GESTÃO FISCAL
 ORÇAMENTOS FISCAL E DA SEGURIDADE SOCIAL
 DE SETEMBRO/2020 ATÉ DEZEMBRO/2020

LRF, art. 48 - Anexo 6

R\$ 1,00

RECEITA CORRENTE LÍQUIDA	VALOR ATÉ O QUADRIMESTRE/SEMESTRE	
Receita Corrente Líquida		218.819.732,71
Receita Corrente Líquida Ajustada para Cálculo dos Limites de Endividamento		218.819.732,71
Receita Corrente Líquida Ajustada para Cálculo dos Limites da Despesa com Pessoal		218.819.732,71
DESPESA COM PESSOAL	VALOR	% SOBRE A RCL
Despesa Total com Pessoal - DTP	117.408.963,82	53,66
Limite Máximo (incisos I, II e III, art. 20 da LRF) - <54%>	118.162.655,66	54,00
Limite Prudencial (parágrafo único, art. 22 da LRF) - <51.30%>	112.254.522,88	51,30
Limite de Alerta (inciso II do art. 59 da LRF) - <48.60%>	106.346.390,10	48,60
DÍVIDA	VALOR	% SOBRE A RCL
Dívida Consolidada Líquida	(27.814.487,30)	(12,71)
Limite Definido por Resolução do Senado Federal	262.583.679,25	120,00
GARANTIAS DE VALORES	VALOR	% SOBRE A RCL
Total das Garantias		
Limite Definido por Resolução do Senado Federal	48.140.341,20	22,00
OPERAÇÕES DE CRÉDITO	VALOR	% SOBRE A RCL
Operações de Crédito Internas e Externas		
Operações de Crédito por Antecipação da Receita		
Limite Definido pelo Senado Federal para Operações de Crédito Internas e Externas	35.011.157,23	16,00
Operações de Crédito por Antecipação da Receita		
Limite Definido pelo Senado Federal para Operações de Crédito por Antecipação da Receita	15.317.381,29	7,00
RESTOS A PAGAR	RESTOS A PAGAR EMPENHADOS E NÃO LIQUIDADOS DO EXERCÍCIO	DISPONIBILIDADE DE CAIXA LÍQUIDA (APÓS A INSCRIÇÃO EM RESTOS A PAGAR NÃO PROCESSADOS DO EXERCÍCIO)
Valor Apurado nos Demonstrativos respectivos	1.729.527,44	28.159.597,13

FONTE:



João Paulo de Castro Carneiro Xerez Silva
 João Paulo de Castro Carneiro Xerez Silva
 PREFEITO DE MARANGUAPE

Ronaldo Martins Ventura
 Controlador Geral do Município
 Ronaldo Martins Ventura