



Prefeitura de
Maranguape
Uma cidade de todos
ESTADO DO CEARÁ
Prefeitura Municipal de Maranguape

CERTIDÃO DE PUBLICAÇÃO

Período: 2º Quadrimestre de 2019 (mai/ago)


Relatório: GESTÃO FISCAL

Data da Publicação: 25 de Setembro de 2019

Local: Prefeitura Municipal

Para os devidos fins de prova junto ao Tribunal de Contas do Estado do Ceará - TCE, **CERTIFICAMOS**, que o **Relatório de Gestão Fiscal - RGF**, relativo ao 2º quadrimestre do ano de 2019, foi publicado no endereço eletrônico www.maranguape.tudotransparente.com.br e através de afixação em **FLANELÓGRAFO** na sede desta prefeitura em 25/09/2019, cumprindo assim as determinações da Lei Complementar 101/2000 (Lei de Responsabilidade Fiscal), nos termos da Constituição Estadual e da decisão do **STJ**, proferida no recurso especial nº 105.232 (96/0056484-5/CEARÁ).

Prefeitura Municipal de Maranguape, em 25 de Setembro de 2019.


João Paulo de Castro Carneiro Xerez Silva
PREFEITO DE MARANGUAPE

Os dados se encontram no endereço eletrônico www.maranguape.tudotransparente.com.br e www.maranguape.ce.gov.br na forma do art. 48 da Lei Complementar 101/00.

ESTADO DO CEARÁ
PODER EXECUTIVO
PREFEITURA MUNICIPAL DE MARANGUAPE
RELATÓRIO DE GESTÃO FISCAL
DEMONSTRATIVO DA DESPESA COM PESSOAL
DE MAIO/2019 ATÉ AGOSTO/2019

RGF - ANEXO 1 (LRF, art. 55, inciso I, alínea "a")

RS 1,00

DESPESA COM PESSOAL	DESPESAS EXECUTADAS (Últimos 12 Meses)													INSCRITAS EM RESTOS A PAGAR NÃO PROCESSADOS (b)
	LIQUIDADAS													
	SET/2018	OUT/2018	NOV/2018	DEZ/2018	JAN/2019	FEV/2019	MAR/2019	ABR/2019	MAI/2019	JUN/2019	JUL/2019	AGO/2019	TOTAL (ÚLTIMOS 12 MESES) (a)	
DESPESA BRUTA COM PESSOAL (I)	8.794.392,56	10.687.400,10	13.385.869,07	9.579.363,21	9.287.204,21	8.458.615,00	10.075.142,96	2.229.492,59	16.470.071,03	10.168.498,32	13.485.538,79	9.281.771,30	121.903.359,14	
Pessoal Ativo	7.970.539,07	9.866.000,38	12.187.603,24	8.727.219,92	8.448.478,66	7.285.076,05	8.903.832,86	921.099,59	15.203.104,76	8.855.299,52	11.447.572,29	8.157.360,64	107.973.186,98	
Vencimentos, Vantagens e Outras Despesas Variáveis	7.386.144,03	8.189.497,23	10.961.284,42	7.613.209,21	7.579.583,97	7.241.544,28	7.341.084,00	256.579,29	14.141.788,34	7.796.390,45	10.390.295,39	7.093.648,79	95.991.049,40	
Obrigações Patronais	584.395,04	1.676.503,15	1.226.318,82	1.114.010,71	868.894,69	43.531,77	1.562.748,86	664.520,30	1.061.316,42	1.058.909,07	1.057.276,90	1.063.711,85	11.982.137,58	
Benefícios Previdenciários	-	-	-	-	-	-	-	-	-	-	-	-	-	
Pessoal Inativo e Pensionistas	823.853,49	821.399,72	1.198.265,83	852.143,29	838.725,55	1.173.538,95	1.171.310,10	1.308.393,00	1.266.966,27	1.313.198,80	2.037.966,50	1.124.410,66	13.930.172,16	
Aposentadorias, Reserva e Reformas	669.389,37	675.775,39	1.011.988,47	678.098,81	705.215,25	1.026.319,93	1.023.804,23	1.160.845,08	1.119.214,11	1.125.276,25	1.673.176,66	1.124.410,66	11.993.514,21	
Pensões	154.464,12	145.624,33	186.277,36	174.044,48	133.510,30	147.219,02	147.505,87	147.547,92	147.752,16	187.922,55	364.789,84	-	1.936.657,95	
Outros Benefícios Previdenciários	-	-	-	-	-	-	-	-	-	-	-	-	-	
Outras despesas de pessoal (§ 1º do art. 18 da LRF)	-	-	-	-	-	-	-	-	-	-	-	-	-	
DESPESAS NÃO COMPUTADAS (II) (§ 1º do art. 19 da LRF)	834.605,38	824.869,22	1.214.761,15	904.200,20	1.522.505,15	1.456.883,67	1.177.462,77	1.325.495,24	1.683.099,46	1.721.276,21	2.449.441,75	1.525.551,14	16.640.151,35	
Indenizações por Demissão e Incentivos à Demissão Voluntária	2.256,02	3.469,50	9.288,87	47.411,54	-	-	6.152,67	-	414.017,89	405.962,11	411.475,25	401.140,48	1.701.174,34	
Decorrentes de Decisão Judicial	2.120,88	-	7.206,45	-	-	13.711,77	-	17.102,24	2.115,30	2.115,30	-	-	44.371,94	
Despesas de Exercícios Anteriores	6.374,99	-	-	4.645,37	683.779,60	269.632,95	-	-	-	-	-	-	964.432,91	
Inativos e Pensionistas com Recursos Vinculados	823.853,49	821.399,72	1.198.265,83	852.143,29	838.725,55	1.173.538,95	1.171.310,10	1.308.393,00	1.266.966,27	1.313.198,80	2.037.966,50	1.124.410,66	13.930.172,16	
DESPESA LÍQUIDA COM PESSOAL (III) = (I - II)	7.959.787,18	9.862.530,88	12.171.107,92	8.675.163,01	7.764.699,06	7.001.731,33	8.897.680,19	903.997,35	14.786.971,57	8.447.222,11	11.036.097,04	7.756.220,16	105.263.207,79	
APURAÇÃO DO CUMPRIMENTO DO LIMITE LEGAL														
RECEITA CORRENTE LÍQUIDA - RCL (IV)														198.235.796,21
(c) Transferências obrigatórias da União relativas às emendas individuais (V) (§ 13, art. 166 da CF)														-
= RECEITA CORRENTE LÍQUIDA AJUSTADA (VI)														198.235.796,21
DESPESA TOTAL COM PESSOAL - DTP (VII) = (III a + III b)														105.263.207,79
LIMITE MÁXIMO (VIII) (incisos I, II e III, art. 20 da LRF)														107.047.329,95
LIMITE PRUDENCIAL (IX) = (0,95 x VIII) (parágrafo único do art. 22 da LRF)														101.694.963,46
LIMITE DE ALERTA (X) = (0,90 x VIII) (inciso II do §1º do art. 59 da LRF)														96.342.596,96

FONTE:

1. Nos demonstrativos elaborados no primeiro e no segundo quadrimestre de cada exercício, os valores de restos a pagar não processados inscritos em 31 de dezembro do exercício anterior continuarão a ser informados nesse campo. Esses valores não sofrem alteração pelo seu processamento, e somente no caso de cancelamento podem ser excluídos.

NOTA:



João Paulo de Castro Carneiro Xerez Silva
João Paulo de Castro Carneiro Xerez Silva
PREFEITO DE MARANGUAPE

Ronaldo Martins Ventura
Controlador Geral do Município
Ronaldo Martins Ventura

Gilson Fernando Ferreira de Menezes
GILSON FERNANDO FERREIRA DE MENEZES
Secretário de Administração e Finanças

ESTADO DO CEARÁ
 PODER EXECUTIVO
PREFEITURA MUNICIPAL DE MARANGUAPE
 RELATÓRIO DE GESTÃO FISCAL
DEMONSTRATIVO DA DÍVIDA CONSOLIDADA LÍQUIDA
 ORÇAMENTOS FISCAL E DA SEGURIDADE SOCIAL
 DE MAIO/2019 ATÉ AGOSTO/2019

RGF - ANEXO 2 (LRF, art. 55, inciso I, alínea "b")

R\$ 1,00

ESPECIFICAÇÃO	SALDO DO EXERCÍCIO ANTERIOR	SALDO DO EXERCÍCIO DE 2019		
		Até o 1º Quadrimestre	Até o 2º Quadrimestre	Até o 3º Quadrimestre
DÍVIDA CONSOLIDADA - DC (I)	8.907.947,81	10.684.357,90	9.977.346,06	-
Dívida Mobiliária				
Dívida Contratual				
Empréstimos				
Internos				
Externos				
Reestruturação da Dívida de Estados e Municípios				
Financiamentos				
Internos				
Externos				
Parcelamentos e Renegociação de Dívidas	8.907.947,81	10.684.357,90	9.977.346,06	
INSS A PAGAR – DÉBITO PARCELADO	323.250,37	682.698,47	682.698,47	-
PIS/PASEP - DÉBITO PARCELADO	1.421.616,00	1.509.026,54	1.463.831,92	-
RPPS – DÉBITO PARCELADO	6.243.255,74	7.384.539,72	6.852.104,19	-
FGTS - DÉBITO PARCELADO	919.825,70	1.108.093,17	978.711,48	-
Demais Dívida Contratual				
Precatórios Posteriores a 05/05/2000 (inclusive)				
Outras Dívidas				
DEDUÇÕES (II)¹	47.346.213,31	71.921.155,50	58.936.112,34	-
Disponibilidade de Caixa				
Disponibilidade de Caixa Bruta	64.542.016,48	84.476.421,10	70.267.168,33	-
(-) Restos a Pagar Processados	17.195.803,17	12.555.265,60	11.331.055,99	-
Demais Haveres Financeiros				
DÍVIDA CONSOLIDADA LÍQUIDA (DCL) = (I - II)	- 38.438.265,50	- 61.236.797,60	- 48.958.766,28	-
RECEITA CORRENTE LÍQUIDA - RCL	186.747.558,36	192.684.632,12	198.235.796,21	-
% da DC sobre a RCL	4,77	5,54	5,03	-
% da DCL sobre a RCL	- 20,58	- 31,78	- 24,70	-
LIMITE DEFINIDO POR RESOLUÇÃO DO SENADO FEDERAL - <120%>	224.097.070,03	231.221.558,54	237.882.955,45	-
LIMITE DE ALERTA (inciso III do § 1º do art. 59 da LRF) - <90%>	201.687.363,03	208.099.402,69	214.094.659,91	-
OUTROS VALORES NÃO INTEGRANTES DA DC				
PRECATÓRIOS ANTERIORES A 05/05/2000				
PRECATÓRIOS POSTERIORES A 05/05/2000				
PASSIVO ATUARIAL				
INSUFICIÊNCIA FINANCEIRA				
DEPÓSITOS E CONSIGNAÇÕES SEM CONTRAPARTIDA				

RP NÃO-PROCESSADOS
ANTECIPAÇÕES DE RECEITA ORÇAMENTÁRIA – ARO


DIVIDA CONTRATUAL DE PPP
APROPRIAÇÃO DE DEPÓSITOS JUDICIAIS - LC 151/2015

FONTE:

¹ Se o saldo apurado for negativo, ou seja, se o total do Ativo Disponível mais os Haveres Financeiros for menor que Restos a Pagar Processados, não deverá ser informado nessa linha, mas sim na linha da “Insuficiência Financeira”, das Obrigações não integrantes da Dívida Consolidada - DC. Assim quando o cálculo de DEDUÇÕES (II) for negativo, colocar um “-” (traço) nessa linha.

Nota:




João Paulo de Castro Carneiro Xerez Silva
PREFEITO DE MARANGUAPE


Controlador Geral do Município
Ronaldo Martins Ventura


GILSON FERNANDO FERREIRA DE MENEZES
Secretário de Administração e Finanças

ESTADO DO CEARÁ
 PODER EXECUTIVO
PREFEITURA MUNICIPAL DE MARANGUAPE
 RELATÓRIO DE GESTÃO FISCAL
DEMONSTRATIVO DAS GARANTIAS E CONTRAGARANTIAS DE VALORES
 ORÇAMENTOS FISCAL E DA SEGURIDADE SOCIAL
 DE MAIO/2019 ATÉ AGOSTO/2019

LRF, art. 55, inciso I, alínea "c" e art. 40, § 1º - Anexo III


R\$ 1,00

GARANTIAS CONCEDIDAS	SALDO DO EXERCÍCIO ANTERIOR	SALDO DO EXERCÍCIO DE 2019		
		Até o 1º Quadrimestre	Até o 2º Quadrimestre	Até o 3º Quadrimestre
EXTERNAS (I)				
Aval ou fiança em operações de crédito				
Outras garantias nos Termos da LRF				
INTERNAS (II)				
Aval ou fiança em operações de crédito				
Outras garantias nos Termos da LRF				
TOTAL GARANTIAS CONCEDIDAS (III) = (I + II)				
RECEITA CORRENTE LÍQUIDA - RCL (IV)	186.747.558,36	192.684.632,12	198.235.796,21	
% do TOTAL DAS GARANTIAS sobre a RCL				
LIMITE DEFINIDO POR RESOLUÇÃO DO SENADO FEDERAL - <22%>	41.084.462,84	42.390.619,07	43.611.875,17	
LIMITE DE ALERTA (inciso III do §1º do art. 59 da LRF) - <19.8%>	36.976.016,56	38.151.557,16	39.250.687,65	

CONTRAGARANTIAS RECEBIDAS	SALDO DO EXERCÍCIO ANTERIOR	SALDO DO EXERCÍCIO DE 2019		
		Até o 1º Quadrimestre	Até o 2º Quadrimestre	Até o 3º Quadrimestre
EXTERNAS (V)				
Aval ou fiança em operações de crédito				
Outras garantias nos Termos da LRF				
INTERNAS (VI)				
Aval ou fiança em operações de crédito				
Outras garantias nos Termos da LRF				
TOTAL CONTRAGARANTIAS RECEBIDAS (VII) = (V + VI)				

FONTE:

Nota: 1 Inclui garantias concedidas por meio de Fundos



João Paulo de Castro Carneiro Xerez Silva
 João Paulo de Castro Carneiro Xerez Silva
 PREFEITO DE MARANGUAPE

Ronaldo Martins Ventura
Controlador Geral do Município
 Ronaldo Martins Ventura

Gilson Fernando Ferreira de Menezes
 GILSON FERNANDO FERREIRA DE MENEZES
 Secretário de Administração e Finanças

ESTADO DO CEARÁ
 PODER EXECUTIVO
PREFEITURA MUNICIPAL DE MARANGUAPE
 RELATÓRIO DE GESTÃO FISCAL
DEMONSTRATIVO DAS OPERAÇÕES DE CRÉDITO
 ORÇAMENTOS FISCAL E DA SEGURIDADE SOCIAL
 DE MAIO/2019 ATÉ AGOSTO/2019

RGF - ANEXO 4 (LRF, art. 55, inciso I, alínea "d" e inciso III alínea "c")

R\$ 1,00

<u>OPERAÇÕES DE CRÉDITO</u>	VALOR REALIZADO	
	No Quadrimestre de Referência	Até o Quadrimestre de Referência (a)
SUJEITAS AO LIMITE PARA FINS DE CONTRATAÇÃO (I)		
Mobiliária		
Interna		
Externa		
Contratual		
Interna		
Abertura de Crédito		
Aquisição Financiada de Bens e Arrendamento Mercantil Financeiro		
Derivadas de PPP		
Demais Aquisições Financiadas		
Antecipação de Receita		
Pela Venda a Termo de Bens e Serviços		
Demais Antecipações de Receita		
Assunção, Reconhecimento e Confissão de Dívidas (LRF, art. 29, § 1º)		
Outras Operações de Crédito		
Externa		
<Tipo de operação>		
NÃO SUJEITAS AO LIMITE PARA FINS DE CONTRATAÇÃO (II)		
Parcelamentos de Dívidas		
De Tributos		
De Contribuições Sociais		
Previdenciárias		
Demais Contribuições Sociais		
Do FGTS		
Melhoria da Administração de Receitas e da Gestão Fiscal, Financeira e Patrimonial		
Programa de Iluminação Pública – RELUZ		
<u>APURAÇÃO DO CUMPRIMENTO DOS LIMITES</u>	VALOR	% SOBRE A RCL
RECEITA CORRENTE LÍQUIDA – RCL (IV)	198.235.796,21	–
OPERAÇÕES VEDADAS (V)		
TOTAL CONSIDERADO PARA FINS DA APURAÇÃO DO CUMPRIMENTO DO LIMITE (VI)= (IIIa + V - Ia - IIa)		

LIMITE GERAL DEFINIDO POR RESOLUÇÃO DO SENADO FEDERAL PARA AS OPERAÇÕES DE CRÉDITO INTERNAS E EXTERNAS	31.717.727,39	16,00
LIMITE DE ALERTA (inciso III do §1º do art. 59 da LRF) - <90.0%>	17.841.221,66	9,00
OPERAÇÕES DE CRÉDITO POR ANTECIPAÇÃO DA RECEITA ORÇAMENTÁRIA		
LIMITE DEFINIDO POR RESOLUÇÃO DO SENADO FEDERAL PARA AS OPERAÇÕES DE CRÉDITO POR ANTECIPAÇÃO DA RECEITA ORÇAMENTÁRIA	13.876.505,73	7,00

FONTE:

Notas:

1 Este demonstrativo evidencia todas as operações de crédito efetivamente realizadas pelo ente, sem prejuízo da verificação da legalidade dessas operações, bem como das eventuais cominações decorrentes, especialmente no caso de operações de crédito vedadas ou em desacordo com limites e condições impostos pela legislação em vigor.

2 < Medidas Corretivas >



João Paulo de Castro Carneiro Xerez Silva
João Paulo de Castro Carneiro Xerez Silva
PREFEITO DE MARANGUAPE

Ronaldo Martins Ventura
Controlador Geral do Município
Ronaldo Martins Ventura

Gilson Fernando Ferreira de Menezes
GILSON FERNANDO FERREIRA DE MENEZES
Secretário de Administração e Finanças


ESTADO DO CEARÁ
PODER EXECUTIVO
PREFEITURA MUNICIPAL DE MARANGUAPE
RELATÓRIO DE GESTÃO FISCAL
DEMONSTRATIVO DA DISPONIBILIDADE DE CAIXA E DOS RESTOS A PAGAR
ORÇAMENTOS FISCAL E DA SEGURIDADE SOCIAL
DE MAIO/2019 ATÉ AGOSTO/2019

RGF – ANEXO 5 (LRF, art. 55, Inciso III, alínea "a")

RS 1,00

IDENTIFICAÇÃO DOS RECURSOS	DISPONIBILIDADE DE CAIXA BRUTA	OBRIGAÇÕES FINANCEIRAS				INSUFICIÊNCIA FINANCEIRA VERIFICADA NO CONSÓRCIO PÚBLICO	DISPONIBILIDADE DE CAIXA LÍQUIDA (ANTES DA INSCRIÇÃO EM RESTOS A PAGAR NÃO PROCESSADOS DO EXERCÍCIO)	RESTOS A PAGAR EMPENHADOS E NÃO LIQUIDADOS DO EXERCÍCIO	EMPENHOS NÃO LIQUIDADOS CANCELADOS (NÃO INCRITOS POR INSUFICIÊNCIA FINANCEIRA)	DISPONIBILIDADE DE CAIXA LÍQUIDA (APÓS A INSCRIÇÃO EM RESTOS A PAGAR NÃO PROCESSADOS DO EXERCÍCIO)
		Restos a Pagar Liquidados e Não Pagos		Restos a Pagar Empenhados e Não Liquidados de Exercícios Anteriores	Demais Obrigações Financeiras					
		De Exercícios Anteriores	Do Exercício							
	(a)	(b)	(c)	(d)	(e)	(f)	(g)=(a-(b+c+d+e))	(h)		(i)=(g-h)
Recursos Ordinários	62.250.390,50	5.090.129,96	1.673.005,97	1.388.900,44	14.911.642,63		39.186.711,50	14.911.642,63	-	24.275.068,87
Outros Recursos não vinculados	-	-	-	-	-		-	-	-	-
TOTAL DOS RECURSOS NÃO VINCULADOS (I)	62.250.390,50	5.090.129,96	1.673.005,97	1.388.900,44	14.911.642,63		39.186.711,50	14.911.642,63	-	24.275.068,87
Receitas de Impostos e de Transferência de Impostos - Educação	489,92	1.002.070,02	611.069,40	355.073,21	3.436.272,65	-	5.403.995,36	3.436.272,65	-	8.840.268,01
Transferências do FUNDEB 60%	-	428.909,25	-	-	10.355.575,36	-	10.784.484,61	10.355.575,36	-	21.140.059,97
Transferências do FUNDEB 40%	214,17	367.256,20	433.291,40	94.683,36	5.170.960,85	-	6.065.977,64	5.170.960,85	-	11.236.938,49
Outros Recursos Destinados à Educação	43.364,80	-	-	-	-	-	43.364,80	-	-	43.364,80
Receitas de Impostos e de Transferência de Impostos - Saúde	-	1.615.714,70	491.304,03	693.632,80	4.953.533,63	-	7.754.185,16	4.953.533,63	-	12.707.718,79
Outros Recursos Destinados à Saúde	-	15.238,28	16.573,90	-	330.061,87	-	361.874,05	330.061,87	-	691.935,92
Recursos Destinados à Assistência Social	-	-	-	-	-	-	-	-	-	-
Recursos destinados ao RPPS - Plano Previdenciário	-	-	-	-	313.709,09	-	313.709,09	313.709,09	-	627.418,18
Recursos destinados ao RPPS - Plano Financeiro	-	-	17.751,06	-	784.038,89	-	801.789,95	784.038,89	-	1.585.828,84
Recursos de Operações de Crédito	-	-	-	-	-	-	-	-	-	-
Recursos de Alienação de Bens/Ativos	-	-	-	-	-	-	-	-	-	-
Outras Destinações Vinculadas de Recursos	7.972.708,94	2.853.190,88	2.263.809,51	5.716.467,96	18.767.490,23	-	21.628.249,64	18.767.490,23	-	40.395.739,87
TOTAL DOS RECURSOS VINCULADOS (II)	8.016.777,83	6.282.379,33	3.833.799,30	6.859.857,33	44.111.642,57		53.070.900,70	44.111.642,57	-	28.292.527,11
TOTAL (III) = (I + II)	70.267.168,33	11.372.509,29	5.506.805,27	8.248.757,77	59.023.285,20		13.884.189,20	59.023.285,20	-	72.907.474,40


maxdata
PROCESSAMENTO DE CONTABILIDADE
INFORMÁTICA PROC. DADOS LTDA.
CNPJ: 35.058.411/0001-12
Rua Silva Paulet, 740 SL. 1
Fortaleza - CEARA
CRC: 277/0-9


João Paulo de Castro Carneiro Xerez Silva
PREFEITO DE MARANGUAPE



Controlador Geral do Município
Ronaldo Martins Ventura


GILSON FERNANDO FERREIRA DE MENEZES
Secretário de Administração e Finanças

ESTADO DO CEARÁ
 PODER EXECUTIVO
PREFEITURA MUNICIPAL DE MARANGUAPE
 RELATÓRIO DE GESTÃO FISCAL
DEMONSTRATIVO SIMPLIFICADO DO RELATÓRIO DE GESTÃO FISCAL
 ORÇAMENTOS FISCAL E DA SEGURIDADE SOCIAL
 DE MAIO/2019 ATÉ AGOSTO/2019

RECEITA CORRENTE LÍQUIDA		VALOR ATÉ O QUADRIMESTRE/SEMESTRE	
Receita Corrente Líquida		198.235.796,21	
Receita Corrente Líquida ajustada		198.235.796,21	
DESPESA COM PESSOAL		VALOR	% SOBRE A RCL
Despesa Total com Pessoal - DTP		105.263.207,79	53,10
Limite Máximo (incisos I, II e III, art. 20 da LRF) - <54%>		107.047.329,95	54,00
Limite Prudencial (parágrafo único, art. 22 da LRF) - <51.30%>		101.694.963,46	51,30
Limite de Alerta (inciso II do art. 59 da LRF) - <48.60%>		96.342.596,96	48,60
DÍVIDA		VALOR	% SOBRE A RCL
Dívida Consolidada Líquida		(48.958.766,28)	(24,70)
Limite Definido por Resolução do Senado Federal		237.882.955,45	120,00
GARANTIAS DE VALORES		VALOR	% SOBRE A RCL
Total das Garantias			
Limite Definido por Resolução do Senado Federal		43.611.875,17	22,00
OPERAÇÕES DE CRÉDITO		VALOR	% SOBRE A RCL
Operações de Crédito Internas e Externas			
Operações de Crédito por Antecipação da Receita			
Limite Definido pelo Senado Federal para Operações de Crédito Internas e Externas		31.717.727,39	16,00
Limite Definido pelo Senado Federal para Operações de Crédito por Antecipação da Receita		17.841.221,66	9,00
RESTOS A PAGAR		RESTOS A PAGAR EMPENHADOS E NÃO LIQUIDADOS DO EXERCÍCIO	DISPONIBILIDADE DE CAIXA LÍQUIDA (APÓS A INSCRIÇÃO EM RESTOS A PAGAR NÃO PROCESSADOS DO EXERCÍCIO)
Valor Apurado nos Demonstrativos respectivos		59.023.285,20	(72.907.474,40)

FONTE:



João Paulo de Castro Carneiro Xerez Silva
 João Paulo de Castro Carneiro Xerez Silva
 PREFEITO DE MARANGUAPE

Ronaldo Martins Ventura
Controlador Geral do Município
Ronaldo Martins Ventura

Gilson Fernando Ferreira de Menezes
GILSON FERNANDO FERREIRA DE MENEZES
 Secretário de Administração e Finanças